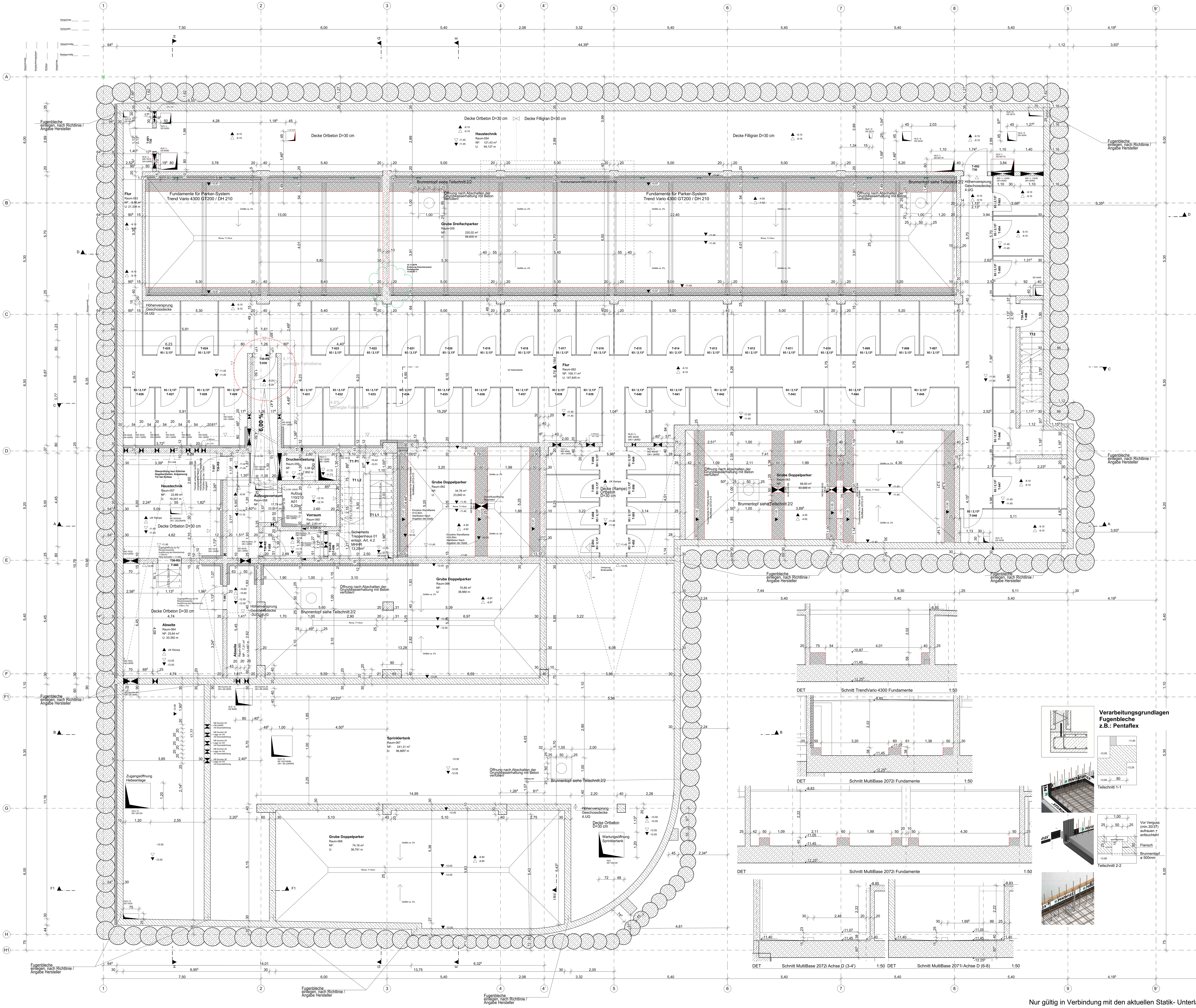

Legende

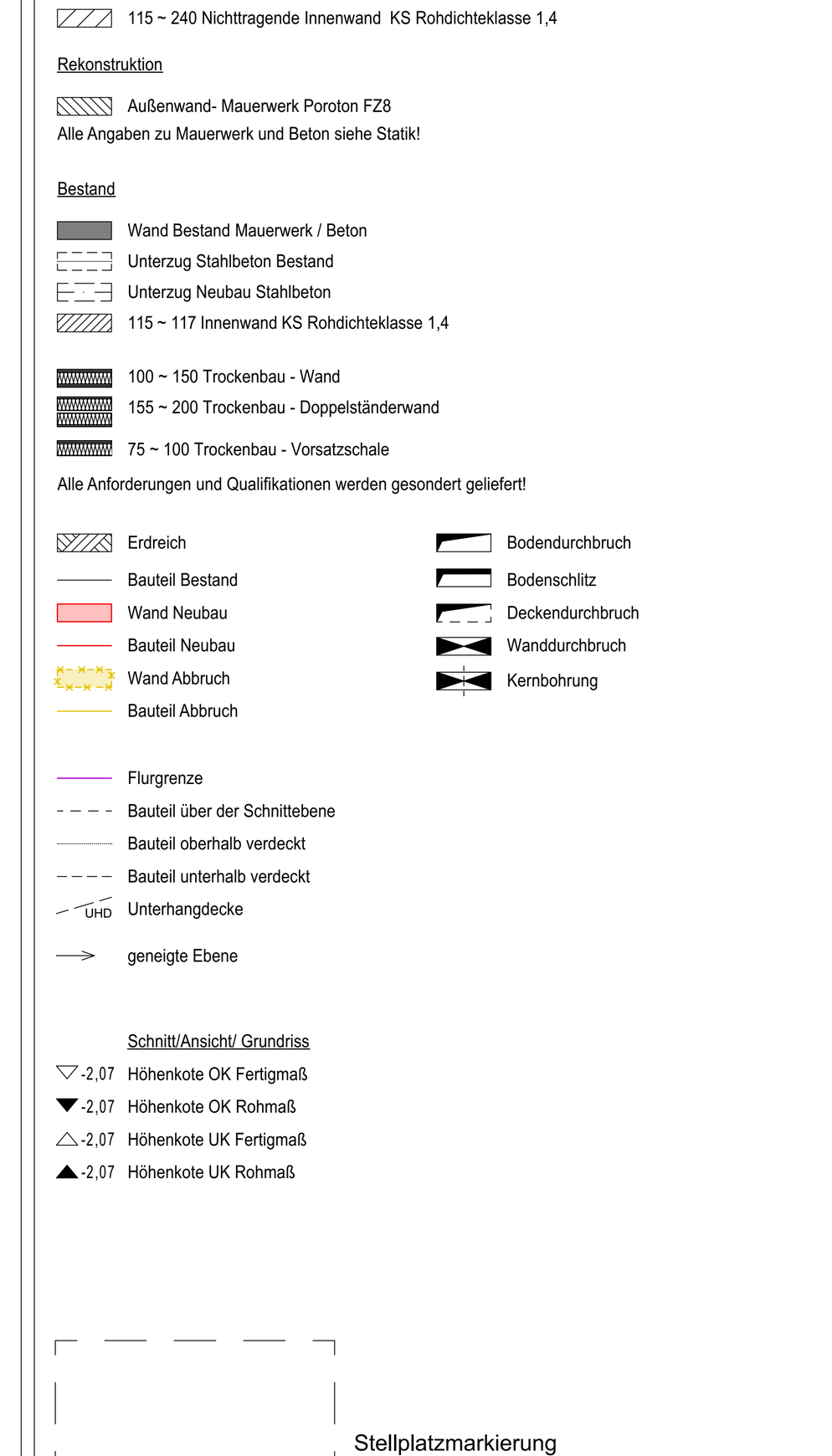

Wandaufbau
- Wand- Stahlbeton
- Wand- WU-Beton
- 115 ~ 240 Nichttragende Innenwand KS Rohdichteklasse 2,0
- 115 ~ 240 Nichttragende Innenwand KS Rohdichteklasse 0,8
- 115 ~ 240 Nichttragende Innenwand KS Rohdichteklasse 1,4

Rekonstruktion
- Außenwand- Mauerwerk Poroton FZ8

Alle Angaben zu Mauerwerk und Beton siehe Statik!

Bestand
- Wand Bestand Mauerwerk / Beton
- Unterzug Stahlbeton Bestand
- Unterzug Neubau Stahlbeton
- 115 ~ 117 Innenwand KS Rohdichteklasse 1,4
- 100 ~ 150 Trockenbau - Wand
- 155 ~ 200 Trockenbau - Doppelständerwand
- 75 ~ 100 Trockenbau - Vorsatzschale

Alle Anforderungen und Qualifikationen werden gesondert geliefert!

- Erdreich
- Bauteil Bestand
- Wand Neubau
- Bauteil Neubau
- Wand Abbruch
- Bauteil Abbruch
- Bodendurchbruch
- Bodenschlitz
- Deckendurchbruch
- Wanddurchbruch
- Kernbohrung
- Flurgrenze
- Bauteil über der Schnittebene
- Bauteil oberhalb verdeckt
- Bauteil unterhalb verdeckt
- Unterhangdecke
- geneigte Ebene

Schnitt/Ansicht/ Grundriss
- -2,07 Höhenkote OK Fertigmaß
- -2,07 Höhenkote OK Rohmaß
- -2,07 Höhenkote UK Fertigmaß
- -2,07 Höhenkote UK Rohmaß

Stellplatzmarkierung

Anordnung Fugenbleche gemäß Arbeitsplanung Rohbau! (Betonierabschnitte etc.)

Es gelten die Allgemeinen Verarbeitungsrichtlinien der Gewählten Produktgruppen z.B.: Pentaflex o.glw.

Mauerwerks- und Betongüten gemäß Angabe Planung Statik!

Alle Öffnungen gelten ab Oberkante Fertigfußboden!

MASSANGABEN
Sämtliche Maße sind vom Unternehmer eigenverantwortlich am Bau zu prüfen!

TRAGWERK · Alle Ausführungspläne sind nur in Verbindung mit den gültigen Schal- und Bewehrungsplänen des Tragwerksplaners, sowie den Durchbruchsplänen der Fachingenieure gültig und/oder den ergänzenden Angaben. Dehnungsfugen sind nach Angabe des Tragwerkplaners auszuführen. Der Ausführende ist verpflichtet, den Auftraggeber auf etwaige Unstimmigkeiten der Ausführungsunterlagen hinzuweisen (VOB/B § 4.3).

BRANDSCHUTZ · Alle Ausführungspläne sind nur in Verbindung mit dem gültigen Brandschutzkonzept und den dazugehörigen Brandschutzplänen gültig. Außerdem sind die ergänzenden Angaben in den Detailplänen zu beachten.

IN	DATUM	ÄNDERUNGEN	BEARB.
K	15.11.19	Änderung Zwischenwand Parkergrube	ELR
J	16.10.19	Anpassung Parker-System Fundamente	ELR
I	19.11.18	Anpassung Statik	FN
H	13.11.18	Anpassung Statik	FN
G	01.11.18	Anpassung Aufzugsschacht / Bemaßung / Höhenkoten Durchbrüche anpassen / Statische Einbauten ergänzen	FN
F	19.09.18	Anpassung Durchbrüche HLS / Wandhydrant SÜLA	FN
E	10.09.18	Anpassung Höhenkoten und Vermaßungen	FN
D	06.08.18	Anpassung Durchbrüche und Vermaßungen	ML/FN

Plancodierung
1103_BIS_ARC_AP_GR_010_K_-4UG BT1 _2019-11-15
Projektnr._Planerverfasser_Projektplaner_Stadium_Planart_Plannr._Index_Planinhalt_Datum

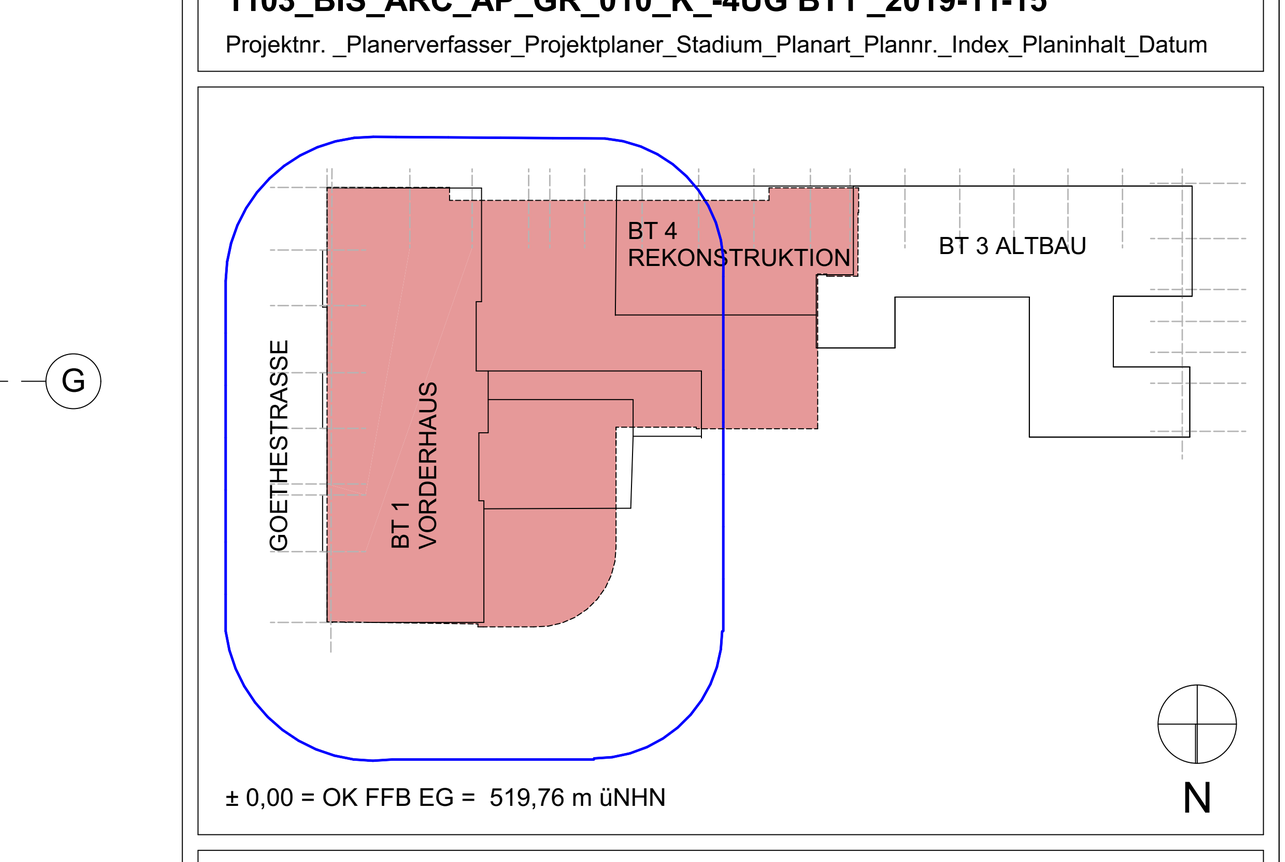

± 0,00 = OK FFB EG = 519,76 m üNHN

Vorhaben
1103 · Das Goethe
Neubau Wohn- und Geschäftshäuser
Goethestraße 30-34, München
Flurnummer · 7422 / 7452 / 7453

Auftraggeber
ZIMA Immobilienentwicklung GmbH
Südliche Münchener Straße 60
D-82031 Grünwald
Telefon · +49 (89) 6200936 22

GU
Sebastian Pöttinger GmbH & Co. KG
Prinz-Otto-Straße 13
Ottobrunn
Telefon · +49(89) 608 109 31

Planersteller
B.I.S. GmbH I Beraten · Planen · Steuern
Jägerstraße 6
01099 Dresden
Telefon · 0351 I 86 27 86 20
Mail · 1103-Goethe@bis-network.de
Web · www.bis-network.de

Planinhalt
Ausbauplan
Grundriss 4. Untergeschoss BT 1

Maßstab **1:50**

Projektstadium	Datum	Blattgröße	Planersteller
Ausführungsplanung	06-04-2018	A0	ML

Dateiname: 1103_BIS_ARC_3D_Bauteil1_2019-01-08

Nur gültig in Verbindung mit den aktuellen Statik- Unterlagen